

# Gestaltungskraft und soziales Handeln

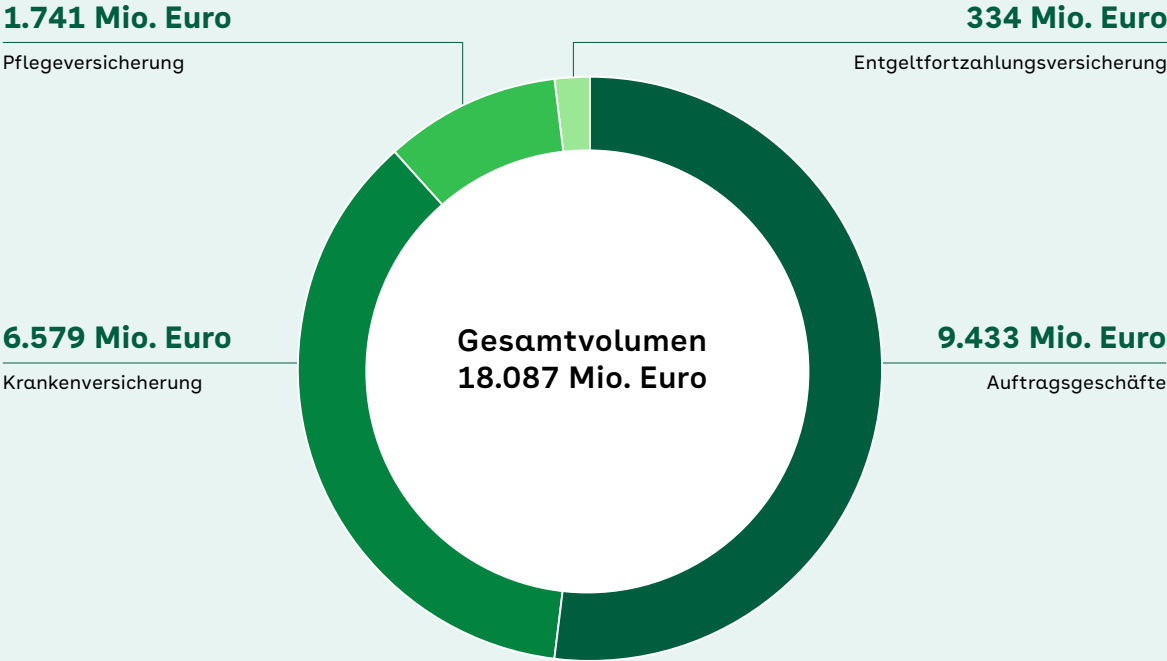
Geschäftsbericht 2022/2023

AOK Hessen  
Die Gesundheitskasse.



# Finanzvolumen 2022

## AOK Hessen



# Vermögensrechnung 2022

## Krankenversicherung

<b>Aktiva</b>	<b>2022 in Euro</b>	<b>2021 in Euro</b>
Sofort verfügbare Zahlungsmittel	6.033.851,32	3.204.353,64
Kurzfristige Geldanlagen	960.478.000,00	796.292.489,42
Forderungen	400.474.575,66	361.893.484,11
Forderungen aus Wahlтарifen	110.066,99	97.572,07
Andere Geldanlagen	459.258.995,85	370.199.970,36
Zeitliche Rechnungsabgrenzung	2.229.789,95	8.952.899,49
Sonstige Aktiva	803.805.557,16	827.433.515,78
Bestände des Verwaltungsvermögens	105.076.508,98	100.580.892,28
<b>Sondervermögen</b>	<b>60.917.031,62</b>	<b>49.402.599,28</b>
Überschuss der Passiva	0,00	0,00
<b>Überschuss des Passiva-Sondervermögens</b>	<b>0,00</b>	<b>0,00</b>
<b>Summe Aktiva</b>	<b>2.798.384.377,53</b>	<b>2.518.057.776,43</b>
<b>Passiva</b>		
Zahlungsmittelkredite	18.420.161,43	14.737.262,92
Kurzfristige Kredite	0,00	0,00
Kurzfristige Verpflichtungen	1.552.256.353,34	1.272.913.855,86
Verpflichtungen aus Wahlтарifen	5.150.255,57	4.636.871,96
Andere Verpflichtungen	0,00	0,00
Zeitliche Rechnungsabgrenzung	8.974.750,17	8.501.593,60
Sonstige Passiva	793.173.807,37	811.794.154,71
Verpflichtungen aus dem Verwaltungsvermögen	0,00	0,00
<b>Verpflichtungen aus dem Sondervermögen</b>	<b>14.879.206,53</b>	<b>11.491.710,41</b>
Überschuss der Aktiva	359.492.018,03	356.071.438,10
<b>Überschuss des Aktiva-Sondervermögens</b>	<b>46.037.825,09</b>	<b>37.910.888,87</b>
<b>Summe Passiva</b>	<b>2.798.384.377,53</b>	<b>2.518.057.776,43</b>

# Erfolgsrechnung 2022

## Krankenversicherung

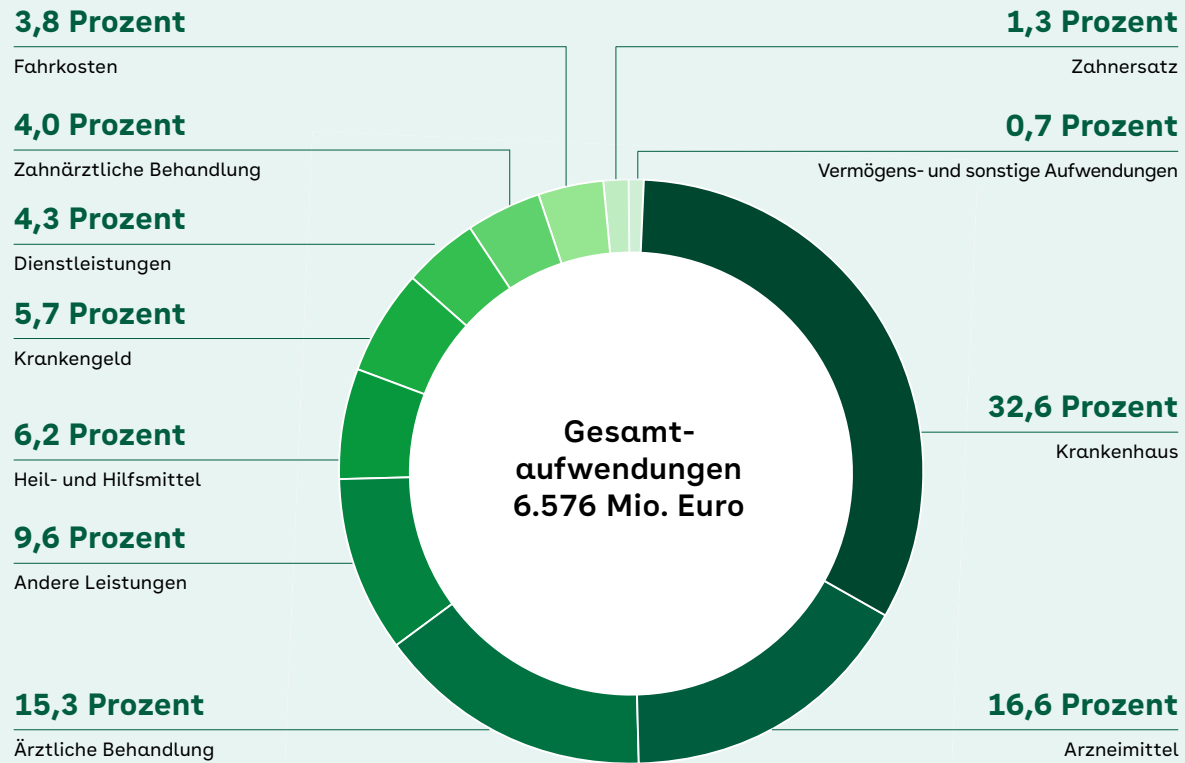
Ertrag	in Euro	Aufwand	in Euro
		Leistungsaufwendungen	6.247.800.072,38
Vermögenserträge und sonstige Erträge	30.042.695,95	Vermögensaufwendungen und sonstige Aufwendungen	43.057.371,00
Erträge aus Gesundheitsfonds, Zusatzbeitrag und Innovations- fonds	6.549.229.333,05	Dienstleistungs- aufwendungen	284.994.005,69
<b>Zwischensumme</b>	<b>6.579.272.029,00</b>	<b>Zwischensumme</b>	<b>6.575.851.449,07</b>
		Jahresüberschluss	3.420.579,93
<b>Gesamt</b>	<b>6.579.272.029,00</b>	<b>Gesamt</b>	<b>6.579.272.029,00</b>

# Finanzdaten 2022

## Krankenversicherung

Gesamterträge und -aufwendungen	2022 in Euro	2021 in Euro	Veränderung in Prozent
Gesamtertrag je Versicherten	3.861,33	3.733,76	3,4
Gesamtaufwand je Versicherten	3.859,32	3.928,51	-1,8
Überschuss/Defizit (+/-) je Versicherten	2,01	-194,74	
<b>Die Gesamtaufwendungen teilen sich wie folgt auf</b>			
<b>Leistungsaufwendungen</b> je Versicherten	<b>3.666,79</b>	<b>3.562,03</b>	<b>2,9</b>
Davon:			
Ärztliche Behandlung	589,03	589,24	0,0
Zahnärztliche Behandlung	152,99	146,70	4,3
Zahnersatz	50,83	51,56	-1,4
Arzneimittel	639,53	615,66	3,9
Heil- und Hilfsmittel	238,58	227,42	4,9
Krankenhausbehandlung	1.260,04	1.229,21	2,5
Krankengeld	219,49	201,32	9,0
Fahrkosten	146,48	141,93	3,2
Andere Leistungen	369,82	358,98	3,0
<b>Dienstleistungsaufwendungen</b> je Versicherten	<b>167,26</b>	<b>162,04</b>	<b>3,2</b>
<b>Vermögens- und sonstige Aufwendungen</b> je Versicherten	<b>25,27</b>	<b>204,43</b>	<b>-87,6</b>
<b>Allgemeiner Beitragssatz</b> gemäß § 241 SGB V in Prozent	<b>14,6</b>	<b>14,6</b>	
<b>Zusatzbeitrag</b> gemäß § 242 SGB V in Prozent	<b>1,5</b>	<b>1,3</b>	

# Struktur des Aufwandes Krankenversicherung

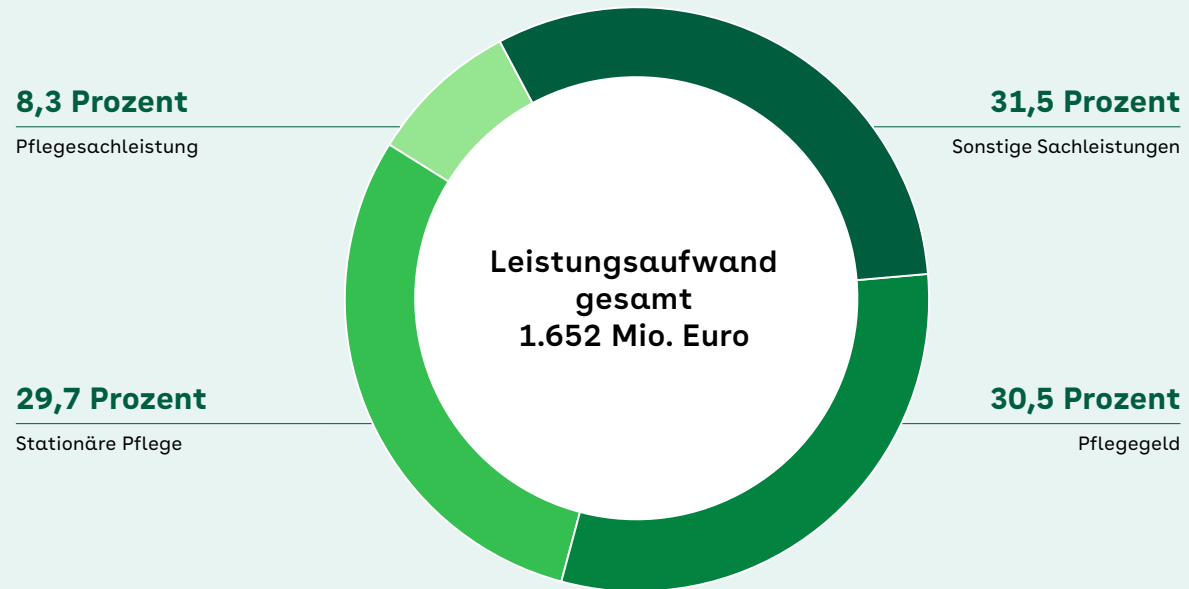


# Vermögensrechnung 2022

## Pflegeversicherung

<b>Aktiva</b>	<b>2022 in Euro</b>	<b>2021 in Euro</b>
Sofort verfügbare Zahlungsmittel	1.791.916,10	119.000,90
Kurzfristige Geldanlagen	89.800.000,00	28.020.000,00
Forderungen	150.431.598,67	131.550.785,02
Andere Geldanlagen	8.198.000,00	53.749.000,00
Zeitliche Rechnungsabgrenzung	33.997.179,00	32.375.775,00
Sonstige Aktiva	0,00	0,00
Überschuss der Passiva	0,00	0,00
<b>Summe Aktiva</b>	<b>284.218.693,77</b>	<b>245.814.560,92</b>
<b>Passiva</b>		
Zahlungsmittelkredite	0,00	0,00
Kurzfristige Kredite	0,00	0,00
Kurzfristige Verpflichtungen	75.010.892,80	69.083.581,90
Zeitliche Rechnungsabgrenzung	0,00	0,00
Sonstige Passiva	0,00	0,00
Überschuss der Aktiva	209.207.800,97	176.730.979,02
<b>Summe Passiva</b>	<b>284.218.693,77</b>	<b>245.814.560,92</b>

## Struktur des Leistungsaufwandes Pflegeversicherung





# Erfolgsrechnung 2022

## Pflegeversicherung

Ertrag	in Euro
Erträge aus Beiträgen	752.408.262,92
Vermögenserträge und sonstige Erträge (ohne Finanzausgleich)	1.927.505,57
Finanzausgleich	986.240.361,94
<b>Zwischensumme</b>	<b>1.740.576.130,43</b>
<b>Gesamt</b>	<b>1.740.576.130,43</b>

Aufwand	in Euro
Leistungsaufwendungen	1.652.259.996,73
Vermögensaufwendungen und sonstige Aufwendungen	188.104,33
Dienstleistungspauschale und Medizinischer Dienst	55.651.207,42
<b>Zwischensumme</b>	<b>1.708.099.308,48</b>
<b>Jahresfehlbetrag</b>	<b>32.476.821,95</b>
<b>Gesamt</b>	<b>1.740.576.130,43</b>

# Impressum

## **Herausgeber**

AOK – Die Gesundheitskasse in Hessen  
Ralf Metzger (V. i. S. d. P.)  
Hauptabteilungsleiter  
Unternehmenspolitik/-kommunikation  
Basler Straße 2, 61352 Bad Homburg v. d. H.  
Telefon 06172 272 162  
Fax 069 66 816 550 162  
Kontakt [aok.de/hessen/kontakt](http://aok.de/hessen/kontakt)  
Internet [aok.de/hessen](http://aok.de/hessen)

## **Redaktionsleitung**

Norbert Staudt

## **Redaktionelle Mitarbeit**

Jürgen Merz

## **Gestaltung und Gesamtherstellung**

KomPart-Verlagsgesellschaft mbH & Co. KG, Berlin

## **Redaktion**

Taina Ebert-Rall

©AOK. Stand: Juni 2023